

# DS-SMSTracker v1.0 © Serge Defarge 06/2006



Cette application pour Android permet de gérer les commandes SMS GPS Tracker TK102B COBAN. Lors de mon acquisition il n'existait pas d'application Android entièrement compatible, j'ai donc créé ma propre application : DS-SMSTracker.


## ABONNEMENT

Actuellement ce GPS traceur est utilisé avec un abonnement à 2 euros chez Free. SMS, MMS illimité et 2 heures de communication. Il suffit de trouver l'abonnement le moins cher du marché...

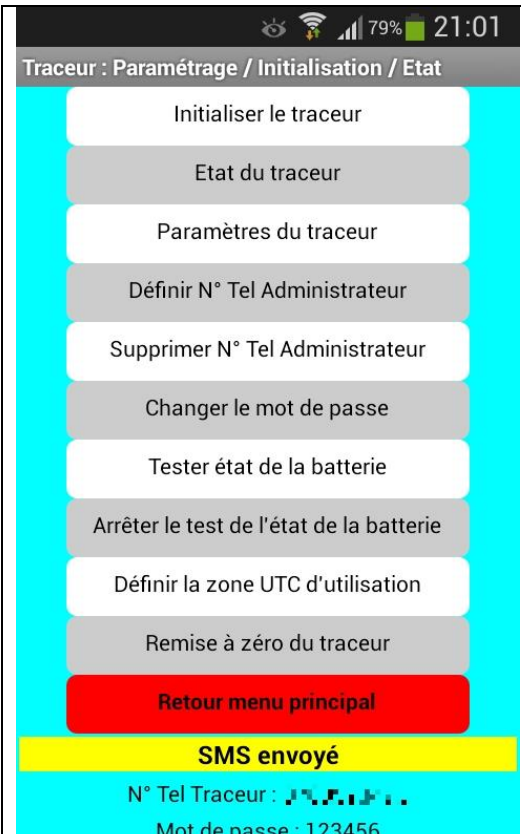
## ECRAN PRINCIPAL

	<ul style="list-style-type: none"><li>→ Commandes principales de localisation</li><li>→ Initialise et donne l'état du traceur</li><li>→ Définit le N° de téléphone du traceur et son mot de passe</li> <li>→ Informations N° TI traceur et mot de passe</li><li>→ Informations sur l'auteur...</li></ul>
--	--



## ECRAN LOCALISATION

	<ul style="list-style-type: none"><li>→ Localise le traceur et renvoie les coordonnées GPS par SMS</li><li>→ Localise en continu et renvoie les coordonnées GPS par SMS</li><li>→ Envoie un SMS si le traceur sort d'un rayon en mètres prédéfini</li><li>→ Envoie un SMS si le traceur dépasse une vitesse prédéfinie en Km/h</li><li>→ Suppression des différentes alertes, localisation en continu, dépassement de zone, vitesse...</li> <li>→ Retour à l'écran principal</li><li>→ Donne une indication sur le contenu du SMS envoyé</li><li>→ Indication sur le N° de Tel du traceur et son mot de passe en cours dans l'application.</li></ul> <p>Attention si le mot de passe du traceur est modifié, il faut également modifier le mot de passe de l'application.</p>
--	---



## ECRAN Paramétrage / Initialisation /Etat

	<ul style="list-style-type: none"><li>→ Initialise le traceur. Le mot de passe redevient le mot de passe à défaut</li><li>→ Renvoie par SMS l'état du traceur, GSM, GPS, GPRS, % Batterie.</li><li>→ Renvoie les paramètres, IMEI, FAI, IP, N° Tel administrateur, etc...</li><li>→ Définition ou suppression d'un NO de Tel administrateur</li><li>→ Change le mot de passe du traceur. Il faudra également modifier le mot de passe de l'application</li><li>→ Test ou arrêt du test de la batterie</li> <li>→ Définit la zone UTC d'utilisation du traceur</li><li>→ Reset du traceur. Le mot de passe redevient le mot de passe à défaut</li> <li>→ Donne une indication sur le contenu du SMS envoyé</li></ul>
--	---

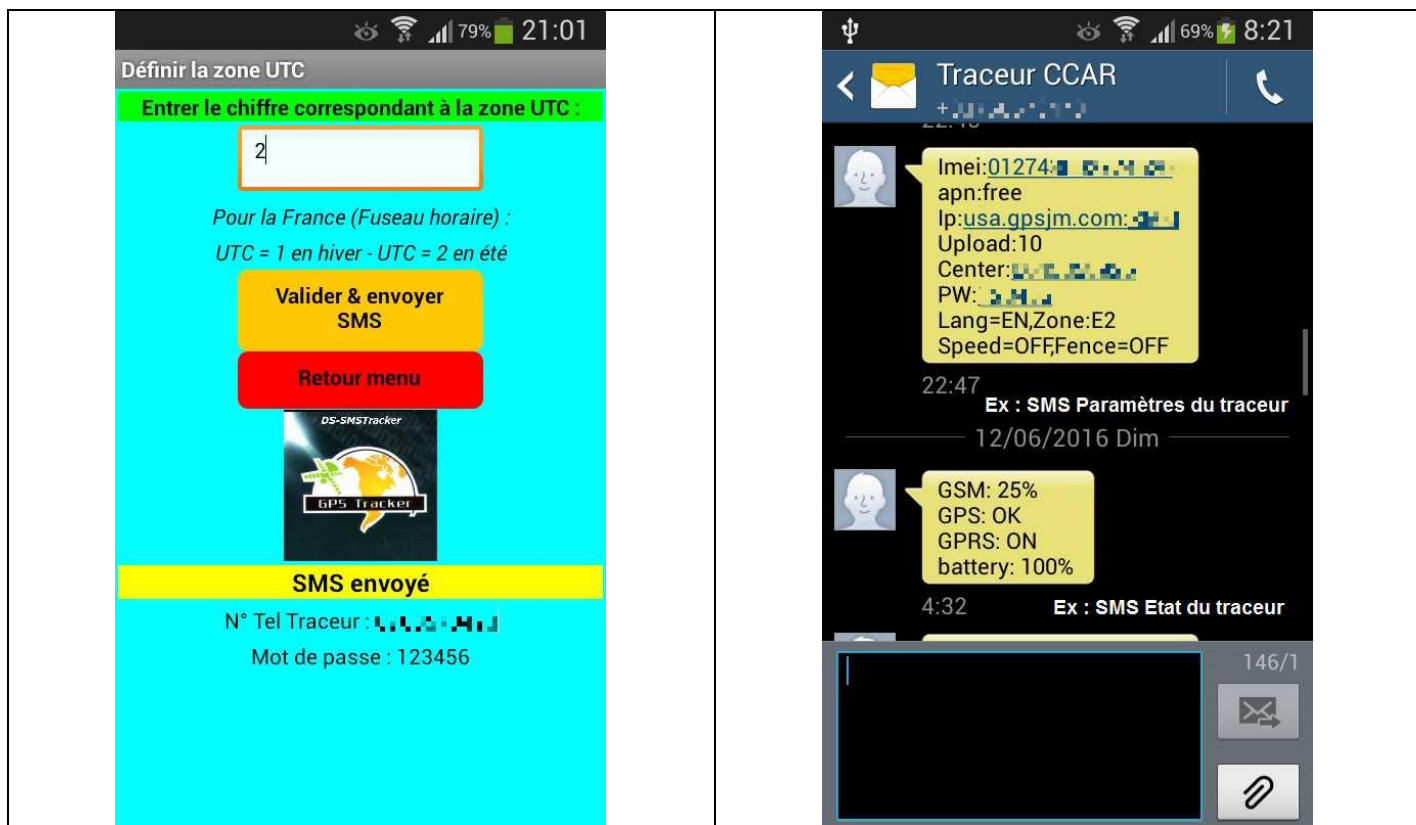
## ECRANS : ALERTE DEPASSEMENT DE ZONE & DEPASSEMENT DE VITESSE

<p>Alerte de dépassement de zone</p> <p><b>Rayon en mètres pour déclenchement de l'alerte</b></p> <p>200 mètres</p> <p>300 mètres</p> <p>400 mètres</p> <p>500 mètres</p> <p><b>Rayon sélectionné : 200 mètres</b></p> <p>Valider rayon &amp; envoyer SMS</p> <p>Retour menu</p> <p>N° Tel Traceur : [icônes]</p> <p>Mot de passe : 123456</p> <p><b>SMS envoyé</b></p> 	<p>Alerte de dépassement de vitesse en Km/h</p> <p><b>Alerte de dépassement de vitesse en Km/h</b></p> <p>60 Km/h</p> <p>70 Km/h</p> <p>80 Km/h</p> <p>90 Km/h</p> <p><b>Vitesse sélectionnée : 060 Km/h</b></p> <p>N° Tel Traceur : [icônes]</p> <p>Mot de passe : 123456</p> <p>Valider vitesse &amp; envoyer SMS</p> <p>Retour menu</p> <p><b>SMS envoyé</b></p> 
--	--

## ECRANS DE MODIFICATION DU N° DE TEL ADMINISTRATEUR ET MOT DE PASSE DU TRACEUR

<p>Définir le numéro de téléphone administrateur</p> <p><b>Entrer le N° de téléphone administrateur :</b></p> <p>XXXXXXXXXX</p> <p>Valider &amp; envoyer SMS</p> <p>Retour menu</p>  <p><b>SMS envoyé</b></p> <p>N° Tel Traceur : [icônes]</p> <p>Mot de passe : 123456</p>	<p>Changer le mot de passe du traceur</p> <p><b>Entrer le nouveau mot de passe :</b></p> <p>xxxxxxx </p> <p>(6 chiffres)</p> <p>Valider &amp; envoyer SMS</p> <p>Retour menu</p>  <p><b>SMS envoyé</b></p> <p>N° Tel Traceur : [icônes]</p> <p>Mot de passe : 123456</p>
--	---

## ECRAN DE MODIFICATION DE LA ZONE UTC / EXEMPLE DE RECEPTION SMS



## ECRAN EXEMPLE DE RECEPTION SMS / LOCALISATION SUR GOOGLE MAPS

